



#DiscoverEU

Info-paket

 [@EuropeanYouthEU](https://twitter.com/EuropeanYouthEU)

 [EuropeanYouthEU](https://www.facebook.com/EuropeanYouthEU)

 [@EuropeanYouthEU](https://www.instagram.com/EuropeanYouthEU)

 europa.eu/youth/discovereu_hr



Što ponijeti na putovanje?

Kamo putovati?

Koje znamenitosti posjetiti?

Kako upoznati druge putnike?



Agencija za mobilnost i programe EU-a pripremila ti je info-paket koji slijedi u nastavku.

U njemu ćeš pronaći odgovore na sva pitanja vezana uz putovanje DiscoverEU!



#DiscoverEU
Info-paket

Facebook
Instagram
Twitter
YouTube

© 2019 Erasmus+

Više informacija o inicijativi DiscoverEU možeš pronaći na stranicama Europskog portala za mlade.



EUROPSKI PORTAL ZA MLADE

SADRŽAJ

1. Prije putovanja

Sigurnost

Savjeti za putovanje

Popis dokumenata

Propusnice

Smještaj

2. Tijekom putovanja

Inspiracija za europske destinacije

#Travelhacks

3. Nakon putovanja

U što se uključiti?

Kako postati DiscoverEU-ambasador



Info-paket podijeljen je u tri dijela koja te vode kroz putovanje DiscoverEU.

U njemu ćeš pronaći savjete i poveznice koji će ti biti od velike pomoći prije, tijekom i nakon putovanja.

NEW

Od 2022. inicijativa DiscoverEU postaje dio programa **Erasmus+**!

Prati društvene mreže i web-stranice

[Europskog portala za mlade](#)

i

[Agencije za mobilnost i programe EU-a](#)

Učlani se u službenu FB grupu DiscoverEU



Saznaj sve novosti i upoznaj još više zemalja i drugih putnika!


Na web-stranicama i društvenim mrežama bit će najavljeni **događaji** organizirani za DiscoverEU-putnike diljem Europe.

Putnici će dobiti i svoju **mobilnu aplikaciju!**

Zato pažljivo prati i iskoristi sve mogućnosti...

**PROŠIRI
SVOJE
VIDIKE**

#DiscoverEU



3 RAZLOGA ZAŠTO SE PRIDRUŽITI #DiscoverEU FACEBOOK GRUPI

Pridruživanje DiscoverEU grupi više je od putovanja. Tamo postaješ dio ogromne online zajednice putnika! A mi donosimo 3 najvažnija razloga zašto se trebaš pridružiti [#DiscoverEU Official Facebook grupi](#).

MASIVNA, AKTIVNA ZAJEDNICA

DiscoverEU online je zajednica koja neprekidno raste! Svakog mjeseca* ima...

...više od **1 700 novih članova**

...više od **5 750 aktivnih članova**

...više od **1 050 novih objava**

...i više od **6 550 komentara!**

Svakoga dana članovi si međusobno postavljaju pitanja, daju najbolje ideje i savjete za putovanja, međusobno se povezuju i dijele sjajne fotografije sa svojih avantura.

*Prosječna mjesečna brojka za razdoblje od 2018. do 2019. godine.

PRISTUP IZ PRVE RUKE EKSLUZIVNOM SADRŽAJU DiscoverEU GRUPE

Ako se učlaniš, možeš:

- Se povezivati s drugim putnicima, saznati informacije o nadolazećim okupljanjima, razmjenjivati preporuke za putovanja, studiranje, kuhanje, knjige filmove i još puno toga.
- Pomoći oblikovati budućnost Europe sudjelujući u inicijativama kao što su **Europski skup mladih** i Europski tjedan mladih.
- Doprinijeti održivoj budućnosti kroz razne programe volontiranja kao što su **Europske snage solidarnosti** ili pak volontiranjem na raznim festivalima i sudjelovanjem u raznim inicijativama diljem Europe.
- Sudjelovati u ekskluzivnim natjecanjima kao što su natjecanje u pjevanju, zeleno natjecanje i izazovi koji uključuju zabavne emojije i GIF-ove.
- Naučiti novi jezik ili podučiti druge svojim vještinama kroz programe mentorstva.
- Postavljati pitanja i saznati korisne informacije putem rubrike pitanja i odgovori te praćenjem liveprijenosa EU događaja.

RESURSI DOSTUPNI SAMO ČLANOVIMA

Ne morate nama vjerovati, evo što ambasadorima inicijative DiscoverEU omogućuje članstvo u Facebook grupi:

„**Jednostavno se mogu povezati s brojnim mladim Europljanima koji dijele svoju strast za istraživanjem**“
Thanos, Grčka

„**Učim stvari o nevjerojatnim mjestima za koje nisam ni znala da postoje u Europi**“
Anabell, Španjolska

„**Grupa je izvrstan izvor znanja**“
Karolina, Poljska

„**Dobivam sjajne savjete za putovanja po Europi**“
Christina, Grčka

ŠTO ČEKAŠ?

Pridruži se Facebook grupi već danas i ne zaboravi zapratiti profil European Youth na [Facebooku](#), [Instagramu](#) i [Twitter](#) za još više novosti i informacija!

PROŠIRI
SVOJE
VIDIKE

#DiscoverEU

Mladi


 @EuropeanYouthEU
 EuropeanYouthEU
 @European_Youth_EU
 europa.eu/youth/discovereu_hr




#Proširi svoje vidike

Europa je prepuna ljudi i kultura koje možeš upoznati, jezika za naučiti i povijesti koju možeš otkriti.

Kako bismo ti pomogli da započneš planirati putovanje, dijelimo praktične savjete koji će ti pomoći tijekom otkrivanja Europe.



POGLAVLJE 1




"PRIJE PUTOVANJA"

Priprema je ključna.

Smanji mogućnost iznenađenja!

Dobra organizacija i priprema će ti smanjiti stres jer ćeš znati što možeš očekivati.



SIGURNOST PRIJE SVEGA




Dobro istraži odredišta, rezerviraj smještaj i za svaki slučaj sačuvaj rezervne, tiskane kopije svih rezervacija.

Informiraj obitelj i prijatelje o svom planu putovanja kako bi u svakom trenutku znali gdje se nalaziš.

Ako je moguće, najbolje je putovati unutar skupine ljudi koje poznaješ i kojima vjeruješ kako biste mogli paziti jedni na druge.

Na Europskom portalu za mlade potraži dodatne savjete za sigurno putovanje...



#DiscoverEU

SAVJETI ZA PUTOVANJE

UPOZNAJ DRUGE
LJUDE



ODLUTAJ S
UTABANIH STAZA



ISPROBAJ
NOVU HRANU



PONESI ISKAZNICU
EUROPSKOG
ZDRAVSTVENOG
OSIGURANJA



UPOZNAJ SE SA
SVOJIM PUTNIČKIM
PRAVIMA



PAZI NA SVOJE
STVARI



VODI RAČUNA O
ODRŽIVOSTI



UZMI VREMENA,
NEMOJTE ŽURITI



PRATI SVOJE
TROŠKOVE



VJERUJ SEBI
znaš više nego
što misliš!




Discover EU

 @EuropeanYouthEU

 EuropeanYouthEU

 @European_Youth_EU

 europa.eu/youth/discovereu_hr



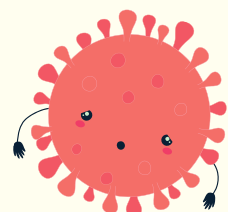

DiscoverEU

POPIS

DOKUMENATA


Znamo da nije najzbudljiviji dio putovanja, ali papirologija je jedan od njegovih važnijih aspekata. Pazi da ne ostaviš neke od dokumenata kod kuće tako što ćeš ih označiti na našem popisu za provjeru dokumenata!

- osobne isprave (putovnica, osobna iskaznica)
- prijevozne karte (ne zaboravite svoju DiscoverEU propusnicu!)
- podaci o rezervaciji sjedala
- podaci o rezervaciji smještaja
- europska iskaznica zdravstvenog osiguranja
- adrese veleposlanstava u zemljama u koje putujete
- novac i debitne kartice
- potrebni dokumenti u vezi s COVID-om



Neposredno prije putovanja istraži pravila vezana uz COVID-19 koja vrijede za ulazak u pojedinu zemlju tvog odredišta! Upoznaj se i s mjerama kojih se treba pridržavati na svakoj od destinacija.

PROPUSNICE



1

Rezervacija
propusnice

Fleksibilna ili
fiksna opcija

2

3

Plaćanje
rezervacija

Putovanje u
svojoj državi

4



PROŠIRI
SVOJE
VIDIKE

#DiscoverEU

1



KAKO REZERVIRATI SVOJU DiscoverEU-PROPUSNICU?

Prijava je predana.
Što dalje?

Što dalje?

Ako si odabran/odabrana za DiscoverEU-propusnicu, morat ćeš rezervirati putovanje. Jednostavno je i zahtijeva samo nekoliko informacija. Donosimo vodič kroz proces rezervacije:

Nakon postupka selekcije, dobit ćeš e-mail s @ec.europa.eu

Svatko tko ne bude odabran automatski će biti stavljen na rezervnu listu i obaviješten e-mailom s @ec.europa.eu

Sljedeći e-mail dobit ćeš od hello@start-discover.eu s informacijama i prijedlozima za putovanje. U njemu će biti i datum na koji možeš očekivati e-mail s poveznicom na rezervaciju. Drugi e-mail dobit ćeš na taj datum i on će te voditi na obrazac za rezervaciju.

Ako netko odustane osoba koja je sljedeća na rezervnoj listi primit će e-mail s hello@start-discover.eu kojim će joj se ponuditi propusnica.

Ako ne ispuniš obrazac na vrijeme, ili tvoja prijava bude odbijena zbog diskvalifikacije, tvoju propusnicu dobit će netko s rezervne liste.

Prije rezervacije trebat će ti važeća osobna iskaznica/putovnica za potvrdu identiteta. Morat ćeš odlučiti želiš li fleksibilnu ili fiksnu propusnicu, a za fiksnu propusnicu trebaš znati i u koje ćeš gradove putovati.

Za početak procesa rezervacije, morat ćeš učitati skeniranu osobnu iskaznicu ili putovnicu.

Sljedeći korak je odabir vrste propusnice i upisivanje e-mail adrese na koju će ona biti dostavljena.

Kada tvoja identifikacija bude provjerena, dobit ćeš e-mail s potvrdom.

Propusnica će ti biti poslana e-poštom. Kada stigne, možeš rezervirati smještaj i karte za vlakove (ako je potrebno). Vlasnici fiksnih propusnica trebaju čekati e-mail s adrese hello@start-discover.eu da bi potvrdili svoje e-propusnice.

Za više informacija posjeti help.start-discover.eu

#DiscoverEU

@EuropeanYouthEU

EuropeanYouthEU

@European_Youth_EU

europa.eu/youth/discovereu_hr

FLEKSIBILNA ILI FIKSNA OPCIJA

DVIJE SU VRSTE DiscoverEU PROPUSNICA



FLEKSIBILNA

Više izbora i veća sloboda na putovanju i pri odabiru broja zemalja koje ćeš posjetiti.

Ovo je Leonor

Leonor ima puno planova za putovanje, ali nije sigurna koliko bi vremena željela provesti u svakom gradu.

Voljela bi posjetiti što je više moguće zemalja EU-a.

Leonor voli spontanost i tijekom putovanja želi slobodno mijenjati svoje planove.

Iako će biti na putu mjesec dana, ne planira putovati vlakom više od sedam dana.

Leonor će možda morati platiti rezervaciju mjesta u nekim vlakovima kojima će putovati (ali u većini nema te naknade).

Zvuči li Leonorina priča kao tvoja? Ako je tako, odaberi opciju FLEKSIBILNE propusnice!

FIKSNA

Omogućava ti posjetiti samo dvije zemlje EU-a (ne uključujući tvoju matičnu zemlju) kao dio fiksnog plana puta.



Ovo je Szymon

Szymon ima gust raspored. Zna datume kada će otići i vratiti se.

Želi posjetiti samo dvije destinacije; jednu u Slovačkoj, a drugu u Mađarskoj.

Szymon ne voli iznenađenja pa je sretan što se njegov plan putovanja ne može promijeniti.


Zna da cijelo njegovo putovanje ne može stajati više od 285 eura.

Szymon ima ograničen budžet pa ne želi dodatno plaćati rezervacije mjesta u vlaku, ako ih ima.

Zna da ako propusti svoj vlak, mora sam platiti troškove nove karte.

Zvuči li Szymonova priča kao tvoja? Ako je tako, odaberi opciju FIKSNE propusnice!

KAKO IZBJEĆI PLAĆANJE REZERVACIJA?



Putuješ s fleksibilnom propusnicom? Ona pruža slobodu, odabir i mogućnost istraživanja, ali zahtijeva da putnici plate rezervaciju sjedala u nekim vlakovima. Ovo su neki od savjeta s pomoću kojih ćeš uštedjeti na putovanju.

Mnogi su vlakovi u Europi vrlo traženi pa željezničke tvrtke naplaćuju rezervaciju sjedala (ili – ako je u pitanju spavaći vlak – kreveta). Uobičajena karta za vlak pokriva troškove putovanja i rezervacije. Tvoja fleksibilna propusnica DiscoverEU pokriva troškove putovanja, no ne i troškove rezervacija.



Plaćanje rezervacija ovisi o tome...



...KAKO PUTUJEŠ

Obvezna rezervacija obično se odnosi na

- ✓ Spavaće vlakove
- ✓ Brze vlakove
- ✗ Regionalne vlakove (iako svejedno možeš rezervirati mjesto u regionalnom vlaku)



...GDJE PUTUJEŠ

Naknade za rezervaciju određuju željezničke tvrtke, što znači da se razlikuju od zemlje do zemlje. Razlikuju se i ovisno o vrsti vlaka, vremenu putovanja i ruti kojom se putuje. Za najtočnije informacije svakako preuzmi aplikaciju **Rail Planner** – sadrži popise vlakova koji zahtijevaju rezervacije. Dostupna je i na iOS-u i na Androidu i, štoviše, besplatna je!
[Aplikacija radi i kada si izvan mreže!](#)



...KADA PUTUJEŠ

- Rezervacija sjedala u "špici" skuplja je nego u drugim terminima.
- Osiguravanje kreveta u spavaćem vlaku zahtijeva rezervaciju. *Nisu sve naknade za rezervaciju obvezne. Ako, međutim, želiš sjedalo u kojem ćeš drijemati dok putuješ, najbolje ga je rezervirati (osim ako možeš spavati stojeći!)*



Najbolji savjeti: regionalni vlakovi izvrstan su način putovanja. Uz gustu mrežu ruta, regionalni su vlakovi redoviti, fleksibilni i rijetko zahtijevaju rezervacije.



Imaš problema? Možemo ti pomoći da rezerviraš svoja mjesta u vlakovima kojima se voziš. Samo posjeti <https://www.interrail.eu/en/support> za više informacija. Ne zaboravi, aplikacija **Rail Planner** ima puno korisnih informacija – preuzmi je prije putovanja!

5 PITANJA O PUTOVANJU U DRŽAVI PREBIVALIŠTA S FLEKSIBILNOM PROPUSNICOM



DiscoverEU bavi se međunarodnim putovanjima, istraživanjem Europe. Stoga ti propusnica omogućava do dva putovanja unutar države prebivališta – većina ljudi ih koristi za odlazak i povratak kući. Postoje, međutim, posebna pravila o putovanju s fleksibilnom propusnicom u svojoj domovini – pogledajmo koja su.

ŠTO SE MISLI POD IZLAZNIM I ULAZNIM PUTOVANJEM?

Propusnica DiscoverEU omogućava ti dva putovanja unutar zemlje prebivališta; jedno od tvojeg doma do granice (izlazno), a drugo od granice natrag do doma (ulazno). Oba putovanja računaju se kao jedan dan putovanja.



IZLAZNO



ULAZNO





MOŽEŠ LI ZAPOČETI SVOJE PUTOVANJE U DRUGOJ DRŽAVI?

Svoje putovanje možeš započeti u bilo kojoj od europskih zemalja koje sudjeluju u inicijativi DiscoverEU. Preporučujemo da koristiš izlazno putovanje za dolazak od svog rodnog grada do početnog odredišta. Ako, međutim, želiš koristiti neki drugi način prijevoza (recimo da živiš u Švedskoj i želiš letjeti u Španjolsku u kojoj ćeš započeti svoje putovanje), onda to možeš učiniti sve dok kupuješ karte za let o vlastitom trošku. Ako odabereš ovu opciju, i dalje ćeš moći koristiti izlazno putovanje kasnije, ako je potrebno.

MOŽEŠ LI PROĆI KROZ DRŽAVU PREBIVALIŠTA TIJEKOM PUTOVANJA?

Da – iako samo pod određenim uvjetima. Ako koristiš izlazno putovanje za odlazak iz svoje zemlje, a ulazno putovanje za povratak, tada ne možeš koristiti propusnicu za prelazak zemlje prebivališta tijekom putovanja. (I dalje je možeš prijeći, ali ćeš morati kupiti karte za vlak o vlastitom trošku.) Ako tvoje izlazno putovanje nije iskorišteno na početku putovanja, možeš ga koristiti kasnije za prelazak zemlje prebivališta. Pravila su i dalje ista – čim prijeđeš granicu svoje zemlje prebivališta, imaš 24 sata da prođeš kroz državu i ponovo iz nje izađeš. Nakon toga možeš iskoristiti svoje ulazno putovanje za povratak kući na kraju putovanja.

MOŽEŠ LI POSJETITI DESTINACIJE U SVOJOJ DOMOVINI NA PUTU DO GRANICE?

Osim ako ne mijenjaš vlak, odgovor je ne. Nakon što aktiviraš propusnicu, imaš 24 sata da napustiš zemlju prebivališta. Osim toga, DiscoverEU bavi se posjećivanjem drugih zemalja!



KAKO TO IZGLEDA U PRAKSI? DONOSIMO TI DVA PRIMJERA...

Cyprien je iz Francuske, ali je svoje putovanje DiscoverEU započeo u Belgiji. To znači da još nije iskoristio „izlazno“ putovanje. Putuje iz Belgije u Luksemburg. Sada će iskoristiti „izlazno“ putovanje da bi prošao kroz Francusku na putu do Italije (mora otići iz Francuske u roku od 24 sata pa ne staje, osim kako bi promijenio vlak u Lyonu). Istražuje Italiju i koristi svoje „ulazno“ putovanje da bi se vratio kući u Francusku.

Julija je iz Stuttgarta u Njemačkoj. Ona koristi svoje „izlazno“ putovanje kako bi iz Njemačke otišla u Brno u Češkoj. Nakon Češke voljela bi posjetiti Dansku, ali za to mora proći kroz Njemačku. Budući da je već koristila „izlazno“ putovanje, mora sama platiti kartu za vlak kroz Njemačku. Kada stigne u Dansku može nastaviti koristiti DiscoverEU-propusnicu i iskoristiti svoje „ulazno“ putovanje da bi se vratila kući iz Danske.

#DiscoverEU

 @EuropeanYouthEU

 EuropeanYouthEU

 @European_Youth_EU

 europa.eu/youth/discovereu_hr

Gdje se smjestiti




Hosteli

Kampovi

Najam apartmana


Zamjena kuća



Klikni na ikonu kuće i istraži prijedloge Europske komisije za smještaj tijekom kraćeg boravka u Europi!



POGLAVLJE 2



"TIJEKOM PUTOVANJA"

Krenimo u avanturu!

Info-paket inspirira te o tome kamo putovati i što raditi tijekom istraživanja Europe.



Toliko toga za vidjeti, a tako malo vremena...

S 27 država članica i stotinama gradova planiranje putovanja DiscoverEU može biti zastrašujuće.

Ne možeš odlučiti kamo putovati?

I tu ti možemo pomoći!




Odaberi tračnice i na interaktivnoj karti pronadi prijedloge **"zelenih ruta"**.

Oduči se za neku od ponuđenih i doživi nezaboravno iskustvo putovanja ***najodrživijim gradovima*** Europe.



U nastavku pronadi još inspiracija za svoje putovanje

**PROŠIRI
SVOJE
VIDIKE**



#DiscoverEU

KULTURNI DRAGULJI

SEDAM EUROPSKIH PRIJESTOLNICA KULTURE KOJE MOŽEŠ POSJETITE NA **DiscoverEU** PUTOVANJU

Od Irske do Rumunjske, predstavljamo ti skrivene europske dragulje koji su puni kulturnih sadržaja za tvoju avanturu.

Svaki od ovih gradova bio je ili će biti europska prijestolnica kulture – koji god grad odabereš, sigurno te čeka bogata kulturna raznolikost.

Nikad nisi čuo/čula ni za jedan od ovih gradova? Ne brini, naučit ćeš – to je zabavni dio!



1- SANTIAGO DE COMPOSTELA, ŠPANJOLSKA

Europska prijestolnica kulture 2000.

2 - NOVA GORICA, SLOVENIJA

Europska prijestolnica kulture 2025.

3 - ESCH-SUR-ALZETT, LUKSEMBURG

Europska prijestolnica kulture 2022.

4 - CORK, IRSKA

Europska prijestolnica kulture 2005.

5 - TIMIȘOARA, RUMUNJSKA

Europska prijestolnica kulture 2023.

6 - UMEÅ, ŠVEDSKA

Europska prijestolnica kulture 2014.

7 - CHEMNITZ, NJEMAČKA

Europska prijestolnica kulture 2025.

 [@EuropeanYouthEU](https://twitter.com/EuropeanYouthEU) [EuropeanYouthEU](https://www.facebook.com/EuropeanYouthEU) [@EuropeanYouthEU](https://www.instagram.com/EuropeanYouthEU) europa.eu/youth/discovereu_hr

Buka kotača na tračnicama, neodoljiv šarm sjedenja uz prozor i razmišljanje o misterijima svemira, zadovoljstvo što možeš čitati a da ti se ne zavrti u glavi.


Mnoge su prednosti starog dobrog putovanja vlakom!



I znaš što se kaže? I samo putovanje je odredište...

Zašto onda ne istražiti Europu prolazeći kroz neke od najnevjerojatnijih željezničkih ruta?

Odaberi ikonu i pronađi još osam prijedloga za putovanja, destinacije po cijeloj Europi koje oduzimaju dah.

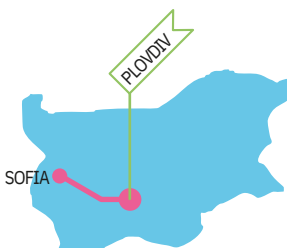




IZVAN UTABANIH STAZA

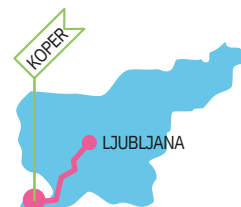
5 EUROPSKIH GRADOVA KOJE MORAŠ POSJETITI

Dok bi Pariz, Rim, Amsterdam i Budimpešta mogli biti na listi želja mnogih DiscoverEU-putnika, najbolja mjesta u Europi često se mogu pronaći izvan glavnih gradova. Pri posjetu manjem gradu vjerojatnije je da ćeš se susresti s tradicionalnom europskom kulturom – od autentične hrane do lokalnih dijalekata i regionalne umjetnosti ili plesova. Manja mjesta i gradovi uprizoruju stvarni život neke zemlje. Dakle, za tvoju avanturu donosimo pet europskih skrivenih dragulja koje ne smiješ propustiti.



PLOVDIV

DRŽAVA ▶ Bugarska
BR. STANOVNIKA ▶ 346,900
KAKO DOĆI? ▶ Plovdiv je 3 sata izravnog putovanja vlakom od glavnog grada Bugarske, Sofije
ZAŠTO POSJETITI? ▶ Plovdiv je jedna od europskih prijestolnica kulture 2019. godine



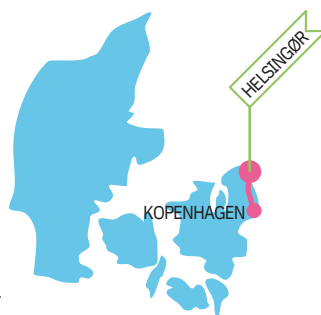
KOPER

DRŽAVA ▶ Slovenija
BR. STANOVNIKA ▶ 25,400
KAKO DOĆI? ▶ Vlakom iz glavnog grada Slovenije, Ljubljane – stići ćete za manje od 2,5 sata
ZAŠTO POSJETITI? ▶ Kopar je Europska destinacija Excellence



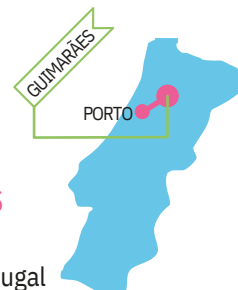
RIJEKA

DRŽAVA ▶ Hrvatska
BR. STANOVNIKA ▶ 128,700
KAKO DOĆI? ▶ Rijeka je udaljena 3 sata od Ljubljane, odnosno 4 sata od glavnog grada Hrvatske, Zagreba
ZAŠTO POSJETITI? ▶ Rijeka je jedna od Europskih prijestolnica kulture 2020. godine



HELSINGØR

DRŽAVA ▶ Danska
BR. STANOVNIKA ▶ 47,400
KAKO DOĆI? ▶ Helsingør je udaljen samo 45 minuta vožnje vlakom od Kopenhaga!
ZAŠTO POSJETITI? ▶ Veći dio Helsingøra ostao je nepromijenjen dulje od 200 godina





GUIMARÃES

DRŽAVA ▶ Portugal
BR. STANOVNIKA ▶ 158,200
KAKO DOĆI? ▶ Guimarões je vlakom udaljen samo sat vremena od Porta
ZAŠTO POSJETITI? ▶ Centar grada Guimarões je na popisu UNESCO-ove svjetske baštine



A ovo je tek početak! Postoje stotine gradova diljem EU-a koji čekaju da ih istražiš. Zato pripremi svoju DiscoverEU propusnicu i uskoči u vlak do novih destinacija – ono što otkriješ sigurno će te iznenaditi.

#DiscoverEU



#TRAVELHACKS


Savjeti DiscoverEU

ambasadora

Donosimo niz #TravelHacks

Sami DiscoverEU-putnici donose svoje savjete za putovanje – od toga kako se spakirati pa do toga kako putovati sigurno.

Pogledaj što su rekli i počni razmišljati kako i ti možeš promovirati inicijativu na kreativan način!



**PROŠIRI
SVOJE
VIDIKE**

#DiscoverEU



Kako se spakirati kao profesionalac?

Koristi platnene vrećice za pakiranje (jednu za majice, drugu za traperice...). Ako su u različitim bojama, lakše je pronaći stvari!



Zarolaj svoju odjeću umjesto da je slažeš.



Ponesi šal, u noćnim vlakovima može biti hladno. Možeš ga koristiti i kao deku ili jastuk, a plus je što ne zauzima puno mjesta!

Kako putovati sigurno?



Pošalji poruku prijateljima ili roditeljima da im kažeš gdje si i što radiš.

Plaćaj karticama kad god možeš umjesto da nosiš previše gotovine.



Ako imaš stari, rezervni mobitel, ponesi ga za svaki slučaj.

Drži ravnotežu između zabave, upoznavanja novih ljudi i sigurnosti u isto vrijeme!



Kako otkriti najbolja lokalna mjesta?



Odsjedni u hostelima u kojima možeš dobiti korisne savjete o tome što vidjeti i raditi. Možeš sudjelovati i u besplatnim obilascima grada!



Pokušaj upoznati DiscoverEU ambasadore koji žive u gradovima u koje putuješ.

Lokalci ti mogu dati super savjete o tome što vidjeti i gdje probati finu hranu!




Kako putovati održivo?



Koristi višekratnu bocu za vodu.

Izbjegavaj kupovati zapakiranu hranu. Kuhaj svježe namirnice u smještaju u kojem si odsjeo/odsijela.

Umjesto vožnje autobusom, prošeći. Tako ćeš vidjeti mnoge lijepe stvari.



POTRAŽI ZNAK ZA OKOLIŠ EU-A



Proizvodi ili usluge kojima je dodijeljen znak za okoliš EU-a nose jamstvo Europske unije da se radi o ekološki prihvatljivim proizvodima ili uslugama. Za više od 70.000 proizvoda i usluga dodijeljen je znak za okoliš EU-a u kategorijama koje uključuju kampove i hotele, proizvode za osobnu njegu, odjeću i proizvode za vrtlarstvo.

PRIJEĐI NA ZELENO! 7 NAJBOLJIH SAVJETA ZA ODGOVORNO ISKUSTVO S DiscoverEU

MISLI GLOBALNO, JEDI LOKALNO

Konzumiranjem lokalne i sezonske hrane pomažeš smanjivanju emisije stakleničkih plinova te podržavaš lokalne poljoprivrednike i gospodarstvo. K tome je još svježije i ukusno!

NEKA BUDE PRIRODNO

Provođenje vremena u prirodi savršen je način da napuniš baterije, a bitno je i pobrinuti se da one ostanu napunjene. Izbjegavaj nanošenje štete lokalnom biljnom i životinjskom svijetu tako da se držiš označenih putova za planinarenje dok istražuješ u prirodi. Ne zaboravi ponijeti i vrećicu za sakupljanje otpadaka na koje ćeš možda naići!



UKLJUČI SE!

Želiš biti na prvj crti borbe za ekološki način života? Onda zasuči rukave i postani volonter! Primjerice sudjelovanjem u Europskim snagama solidarnosti možeš pomoći pri čišćenju ili očuvanju jednog od područja EU-a Natura 2000 ili podržavanjem lokalnih zajednica u njihovim naporima ka zelenijoj budućnosti.

NAPRAVI DOMAĆU ZADAĆU

Obuhvaćaju li tvoji planovi veliki ugljični otisak? Mogu li nenamjerno narušiti prirodni okoliš? Aktivnosti kao što je primjerice skijanje na prvi se pogled mogu činiti bezazlenima, no skijaške staze mogu narušiti ili čak uništiti životinjska staništa. Zašto umjesto toga ne isprobaš planinarenje?

ISKORISTI I PONOVO ISKORISTI

Kako bismo okrenuli novi list u vezi s plastičnim otpadom, izbjegavaj jednokratne plastične proizvode kao što su slamke ili plastične boce, upotrebom boca za vodu koje se mogu ponovno napuniti, za hidrataciju na ekološki prihvatljiv način. Osim toga, možeš upotrebljavati i staklenke i višekratne posudice za pohranu svojih grickalica.

NASTAVI ŠIRITI PORUKU

Postani ambasador zelenije budućnosti! Malim promjenama u navikama i rutinama možeš nadahnuti druge, kako bi se i oni odlučili na promjene u svojim životima. Ako u tvome hostelu ili kampu postoji kutija za prijedloge, možeš dodati savjete ili razmišljanja o tome kako svoje poslovanje mogu učiniti održivim.

JESI LI ZNAO / ZNALA?

Europa nastoji postati prvi ugljično neutralni kontinent na svijetu postizanjem nulte neto stope emisija stakleničkih plinova do 2050. godine. To je dio plana EU-a za hitno hvatanje ukočac s klimatskim promjenama, nazvanog Europski zeleni plan. Više o tome možeš saznati ovdje.

PROŠIRI SVOJE VIDIKE

#DiscoverEU

Mladi

 @EuropeanYouthEU
 EuropeanYouthEU
 @European_Youth_EU
 europa.eu/youth/discovereu_hr

POGLAVLJE 3



"NAKON PUTOVANJA"

Je li to sada kraj?

Naravno da nije!

Pogledaj koje ti se sve mogućnosti nude u okviru programa **Erasmus+ i Europskih snaga solidarnosti**.

Donosimo i savjete o tome kako da postaneš
DiscoverEU ambasador.





U ŠTO SE UKLJUČITI NAKON DiscoverEU AVANTURE?

Vlak je stigao na posljednju stanicu, tvoja karta istječe i vrijeme je za zadnji par čistih čarapa – slobodno se može reći da je tvojem DiscoverEU putovanju došao kraj. Ali avantura je daleko od kraja (zapravo, tek je počela!). EU nudi mnoštvo prilika koje ti omogućavaju da nastaviš upoznavati nove ljude, učiti nove jezike i da stekneš nova iskustva. Donosimo praktični vodič koji će ti pomoći odabrati koja bi prilika bila najbolji sljedeći korak za tebe.



U upoznavanju novih ljudi, otkrivanju novih kultura, učenju novih jezika?

Zašto onda ne razmisliti o sudjelovanju u Erasmus+ razmjenama mladih?

Erasmus+ razmjene mladih omogućavaju skupinama mladih da se upoznaju, surađuju i rade zajedno na projektima u razdoblju od 5 do 21 dan.

<https://europa.eu/!HT83mR>



U pružanju nečega zajednicama koje si posjetio/posjetila i učenju o tome što znači biti Europljanin?

Zvuči kao da bi Europske snage solidarnosti bile savršena avantura!

Za volontiranje, obuku ili rad na projektima utemeljenima na solidarnosti ne traži dalje, nego se uključi u Europske snage solidarnosti. Program je osmišljen tako da ponudi mogućnosti mladima koji žele donijeti pozitivne promjene.

<https://europa.eu/!GQ68Dy>

U ČEMU SI NAJVIŠE UŽIVAO/UŽIVALA NA DiscoverEU PUTOVANJU?



U isprobavanju novih stvari, rješavanju problema, osamostalivanju?

Onda posjeti EURES – europski portal za mobilnost u zapošljavanju – za mogućnosti zapošljavanja u inozemstvu.

Jesi li znao/zнала da postoji 3,5 milijuna prilika za zapošljavanje kod gotovo 15.000 poslodavaca diljem Europe dostupnih putem EURES-a? Ako te je tvoje DiscoverEU potaknuo na nove izazove u inozemstvu, zašto ne razmisliš o stavljanju svog CV-ja na portal za pronalazak posla u drugoj zemlji?

<https://europa.eu/!Wn79Hd>



U učenju novih vještina i pronalazenju inspiracije u gradovima diljem Europe?

Možda možeš isprobati Erasmus za mlade poduzetnike!

Zvuči li do šest mjeseci rada u tvrtki u drugoj zemlji kao savršena prilika za to da izoštriš svoje poduzetničko znanje? Onda se pridruži 23.000 mladih koji su sudjelovali u Erasmusu za mlade poduzetnike od 2009. godine.

<https://europa.eu/!yd46vJ>



U ulozi ambasadora i predstavljanju mladih u Europi?

Sudjeluj u projektima Dijaloga s mladima.

Cilj projekata Dijaloga s mladima je promovirati ulogu mladih u europskom demokratskom životu. Ako želiš razgovarati s donositeljima odluka o budućnosti Europe, onda bi projekt Dijaloga s mladima mogao biti baš za tebe.

<https://europa.eu/!qx79Dk>

#DiscoverEU

@EuropeanYouthEU

EuropeanYouthEU

@European_Youth_EU

europa.eu/youth/discovereu_hr

PODIJELI SVOJE ISKUSTVO: KAKO POSTATI DiscoverEU AMBASADOR?

Ako si se s putovanja po Europi vratio/vratila s koferom punim priča, zašto ne razgovarati s drugima o svom putovanju i postati DiscoverEU ambasador? Kao ambasador inspirirat ćeš sljedeću generaciju putnika da se prijave za DiscoverEU putovanje. Kako bi što veći broj mladih istražio Europu, proširi riječ na sljedeći način:

PODIJELI ISKUSTVO S PRIJATELJIMA, OBITELJI I ZAJEDNICOM

- Razgovaraj s prijateljima, obitelji i susjedima o svom iskustvu.
- Razmisli u čemu si uživao/uživala, što ti je bilo izazovno i što si kao rezultat toga naučio/naučila.

PREDSTAVI INICIJATIVU SVOJOJ ŠKOLI, FAKULTETU ILI ORGANIZACIJAMA MLADIH

- Pričanje DiscoverEU priče u školi, na fakultetu ili u organizaciji mladih odličan je način da proširiš informacije.
- Objasni zašto se mladi trebaju prijaviti.
- Nemoj zaboraviti objasniti i kako se prijaviti (i, naravno, podijeli zabavne priče sa svog putovanja!).

UKLJUČI DIGITALNU KOMPONENTU

- Idi korak dalje i ispričaj svoju priču na internetu.
- Dijeli fotografije i videozapise svog putovanja na društvenim mrežama ili napiši blog o mjestima koja si posjetio/posjetila.
- Zašto ne dodati "DiscoverEU Ambasador" u svoju biografiju na Twitteru ili Instagramu?

KONTAKTIRAJ LOKALNE NOVINE

- Misliš li da je DiscoverEU VELIKA VIJEST i da bi više ljudi trebalo znati za inicijativu?
- Kako bi bilo razgovarati s lokalnim ili nacionalnim novinama i ponuditi im kratki tekst ili sudjelovati u radijskoj ili televizijskoj emisiji?

PODIJELI SVOJU PRIČU S MLADIMA IZ EUROPE


- DiscoverEU tim bi volio čuti tvoje iskustvo!
- Sjeti se označiti: @EuropeanYouthEU na Twitteru i Facebooku, @European_Youth_EU na Instagramu i uvijek koristi **#DiscoverEU**.
- Pošalji i direktnu poruku na Facebook, Twitter ili Instagram Europskog portala za mlade i Agencije za mobilnost i programe EU-a.

Za više informacija i savjeta posjeti <https://europa.eu/youth/discovereu>. Ako imaš ideju kako proširiti informacije, kontaktiraj nas na društvenim mrežama. I prije svega, zabavi se kao DiscoverEU ambasador!

#DiscoverEU



Europska komisija



PRIČA O INICIJATIVI DiscoverEU I KAKO TVOJA IDEJA MOŽE PREOBRAZITI I EUROPU!



Danas je to projekt koji se prostire diljem Europe, ali DiscoverEU započeo je kao ambiciozan san dvaju mladih Europljana. Predanošću EU-a, ideja je izrasla u danas poznati uzbudljivi projekt kojim se mladim Europljanima pružaju mogućnosti za putovanja! DiscoverEU dokazuje da, uz podršku EU-a, vaše ideje mogu postati stvarnost, koliko god one bile odvažne.




KAKO JE SVE ZAPOČELO

Godine 2014. dva njemačka studenta – **Vincent-Immanuel Herr i Martin Speer** – odlučili su proplovati Europom na putovanju koje će promijeniti njihov život. Istražujući 14 zemalja, sklapajući prijateljstva i učeći o raznolikosti europske kulture, otkrili su svoj europski identitet. Za vrijeme večere u Beču, zapitali su se – zašto ne bi svi mladi Europljani proživjeli takvo iskustvo?

„Kada smo prvi put predstavili ideju o besplatnoj mobilnosti mladih Europljana, nije bila ozbiljno shvaćena – čak su nam se smijali. Danas, zahvaljujući mnogobrojnim vizionarima svih dobi i pozadina koji su bili otvorenog uma, ta je ideja ostvarena u sklopu programa Erasmus+ te desecima tisuća mladih ljudi pruža europsko iskustvo.”

Vincent-Immanuel Herr i Martin Speer



KAKO SE IDEJA RAZVILA

Ideja je ubrzo privukla pozornost europskih čelnika te ju je Europski parlament preuzeo i pružio potporu u okviru Pripremnog djelovanja. Zatim je Europski parlament pozvao Europsku komisiju na pokretanje inicijative, a u lipnju 2018. za putovanje je odabrano prvih 15 000 mladih Europljana. Tijekom prve dvije godine, 350 000 ljudi prijavilo se za DiscoverEU putnu propusnicu unutar 4 kruga prijave, a ukupno 70 000 18-godišnjaka **dobilo je priliku za istraživanje Europe** zahvaljujući ovoj inicijativi.

KAKO SE ODVIJA

Godine 2021. usvojen je prijedlog kojim DiscoverEU postaje dio **programa Erasmus+** u sklopu tematskog cilja EU-a „Ulaganje u ljude”. To će osigurati da tisuće mladih ljudi diljem Europe i dalje imaju koristi od inicijative DiscoverEU. Pogledaj i nove prilike za učenje koje dolaze uz program Erasmus+!



I TI MOŽEŠ SUDJELOVATI!

Svi mogu imati ulogu u izgradnji budućnosti Europe. Kako možeš svoju ideju pretvoriti u europsku inicijativu?

1. Uskladi svoju ideju s aktualnim prioritetima za mlade – pogledajte **europske ciljeve za mlade** za nadahnuće!
2. Pridruži se **dijalogu EU-a s mladima** ili organiziraj **Erasmus+ aktivnost za sudjelovanje mladih** kako bi se i tvoj glas čuo.
3. Vrijeme je za kreativnost! Zašto se ne pridružiš **razmjeni mladih u okviru Erasmus+, Europskim snagama solidarnosti** ili organiziraš **projekt solidarnosti?**
4. Podijeli svoje ideje tako što ćeš sudjelovati u **konferenciji o budućnosti Europe**.


Ugledaj se na Herra i Speera – s ambicijom i predanošću čak i najmanja ideja može postati stvarnost. U okviru takvog projekta možeš čak i promijeniti živote ljudi!

**PROŠIRI
SVOJE
VIDIKE**

#DiscoverEU

Mladi

@EuropeanYouthEU
 EuropeanYouthEU
 @European_Youth_EU
 europa.eu/youth/discovereu_hr



DiscoverEU

POVEZNICE

I KORISNE INFO.

Imaš li pitanje tijekom putovanja? Ili ti je možda potreban savjet na putovanju? Ne brini, postoji mnogo mjesta gdje se možeš obratiti za pomoć. Evo nekoliko brzih poveznica koje će ti biti korisne:

DiscoverEU na Europskom portalu za mlade	https://europa.eu/youth/discovereu_en
DiscoverEU Facebook grupa	#DiscoverEU Official
Agencija za mobilnost i programe EU	DiscoverEU@ampeu.hr
Europe Direct	https://europa.eu/european-union/contact_en
Email	hello@start-discover.eu
Broj telefona za hitne slučajeve u vezi s COVID-om	Call 112
Informacije	https://reopen.europa.eu/en

**PROŠIRI
SVOJE
VIDIKE**

#DiscoverEU

