

26,530 ispitanika

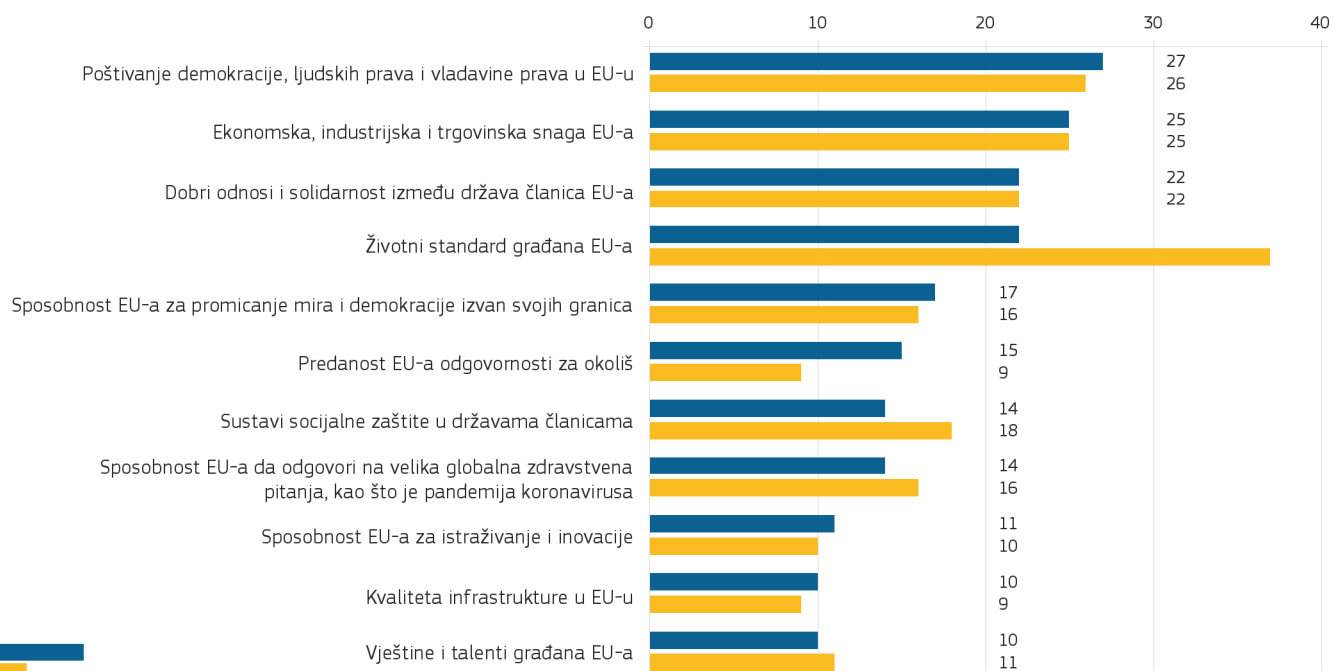
1,010 ispitanika

Metodologija: osobno anketiranje,
rujan - listopad 2021.

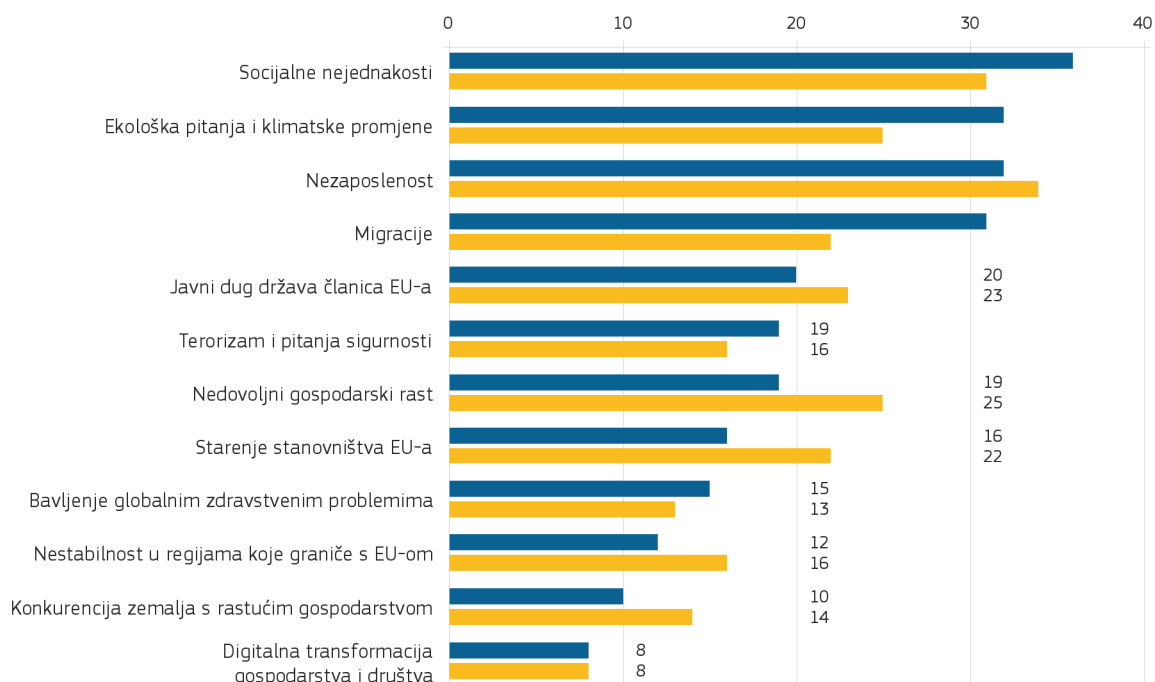
HRVATSKA

EUROPSKA UNIJA U 2021.

QA15T Prema vašem mišljenju, koje su glavne prednosti EU-a? Na prvom mjestu? A na drugom? (NAJVIŠE 3 ODGOVORA)
(%)



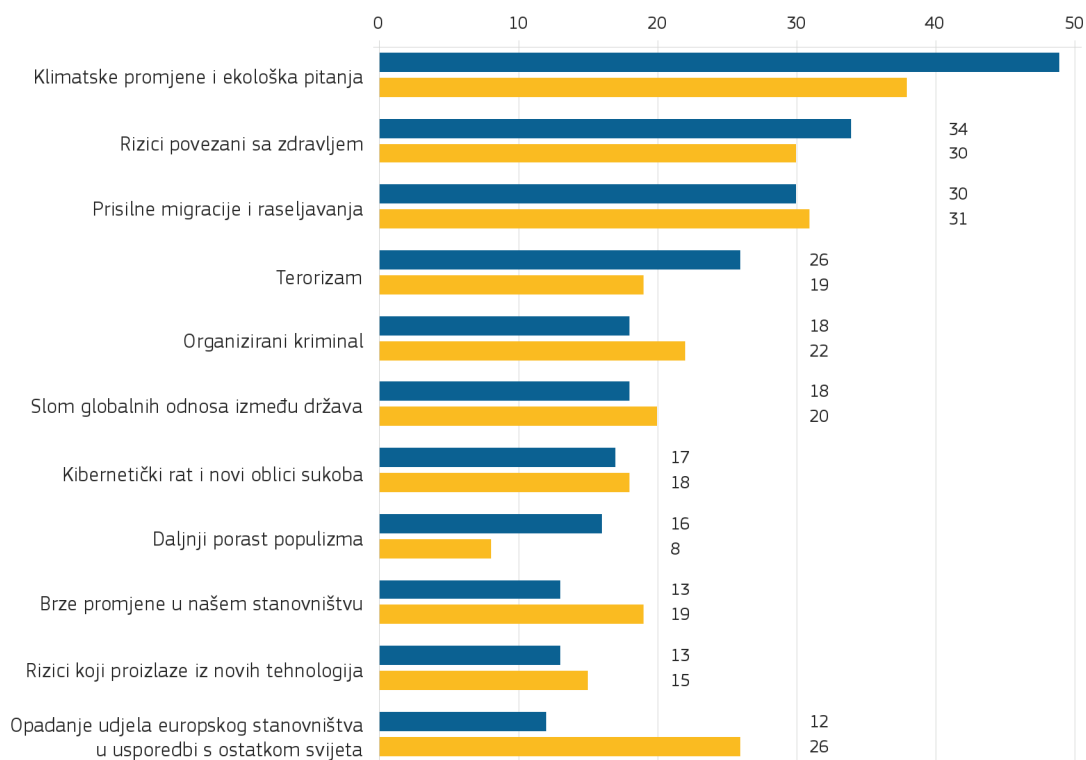
QA16 Prema vašem mišljenju, što od navedenog predstavlja glavne izazove za EU? (NAJVIŠE 3 ODGOVORA)
(%)



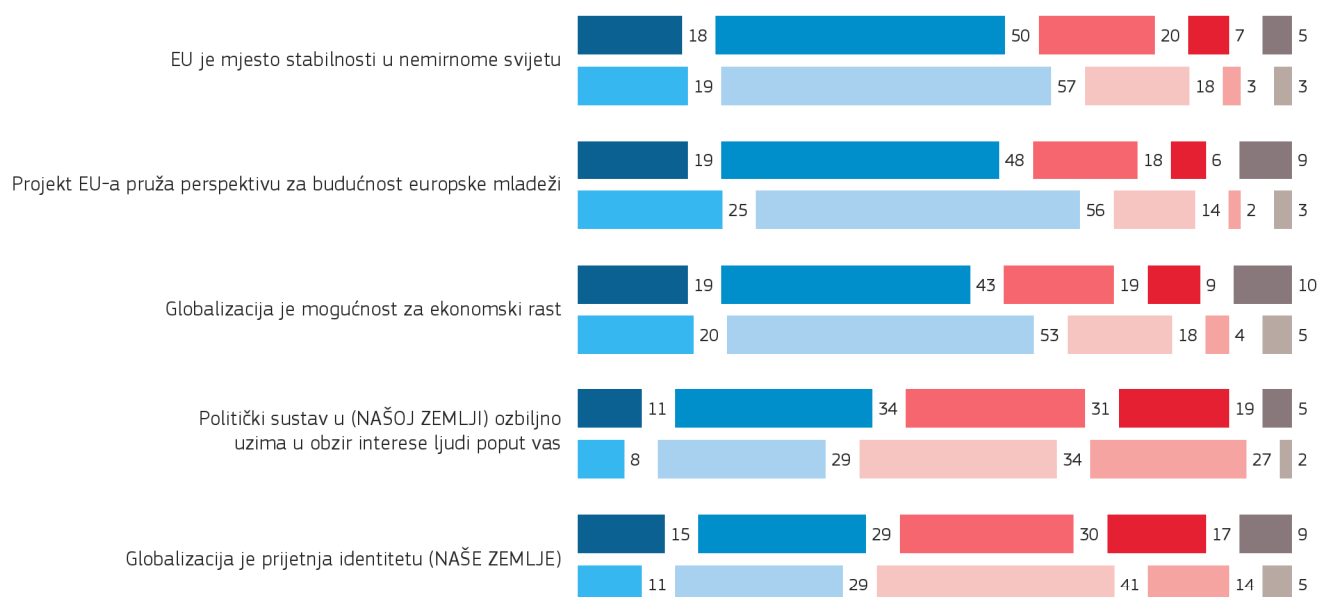


EUROPSKA UNIJA U 2021.

QA17 Prema vašem mišljenju, koji od sljedećih izazova predstavljaju glavne globalne izazove za budućnost EU-a? (NAJVIŠE 3 ODGOVORA) (%)



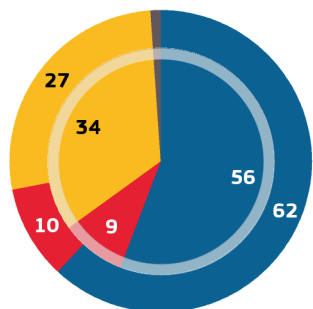
QA19 U kojoj mjeri se slažete ili ne slažete sa svakom od sljedećih tvrdnji? (%)



Slažem se u potpunosti Uglavnom se slažem Uglavnom se ne slažem Uopće se ne slažem Ne znam

EUROPSKA UNIJA U 2021.

D21 Općenito govoreći, smatrate li da je članstvo (NAŠE ZEMLJE) u EU-u...? (%)



EU27 Vanjska pita HR Unutarnja pita

	EU27		HR	
	2021	2021-2020	2021	2021-2020
Dobra stvar	62	- 1	56	+ 5
Loša stvar	10	+ 1	9	=
Niti dobra niti loša stvar	27	=	34	- 6
Ne znam	1	=	1	+ 1

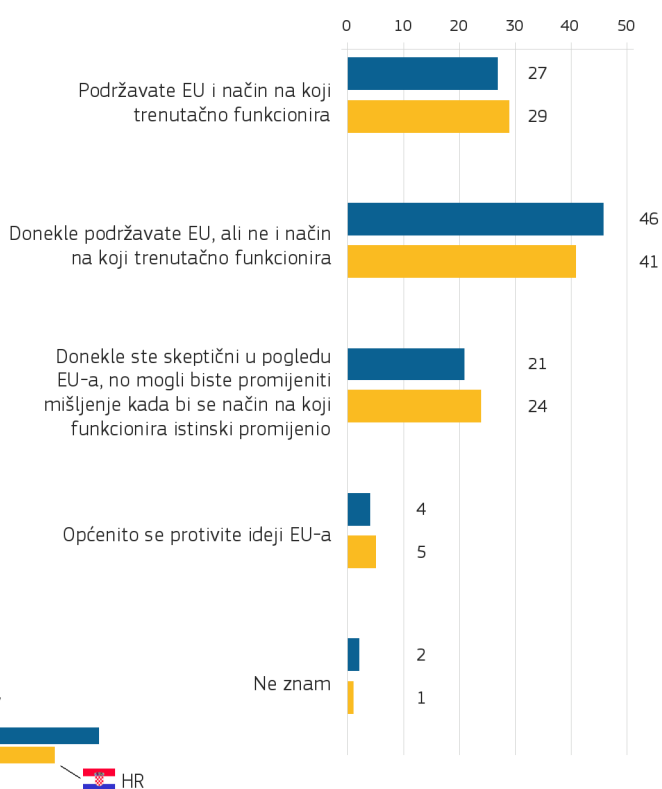
Evolicija 09-10/2021 (EB96.1, EU27) – 10-11/2020 (EB94.1, EU27)

D21 Općenito govoreći, smatrate li da je članstvo (NAŠE ZEMLJE) u EU-u...? (%)

Odgovor: Dobra stvar	EU27	HR
UKUPNO	62	56
16 Dob		
15-24	72	61
25-39	65	57
40-54	60	53
55 +	59	55
16 Obrazovanje (kraj)		
15-	50	41
16-19	54	53
20+	74	66
Još se školuje	75	67

Rezultati prema demografskim varijablama

QA31 Koja je od sljedećih izjava o EU-u najbliža vašem mišljenju? (%)



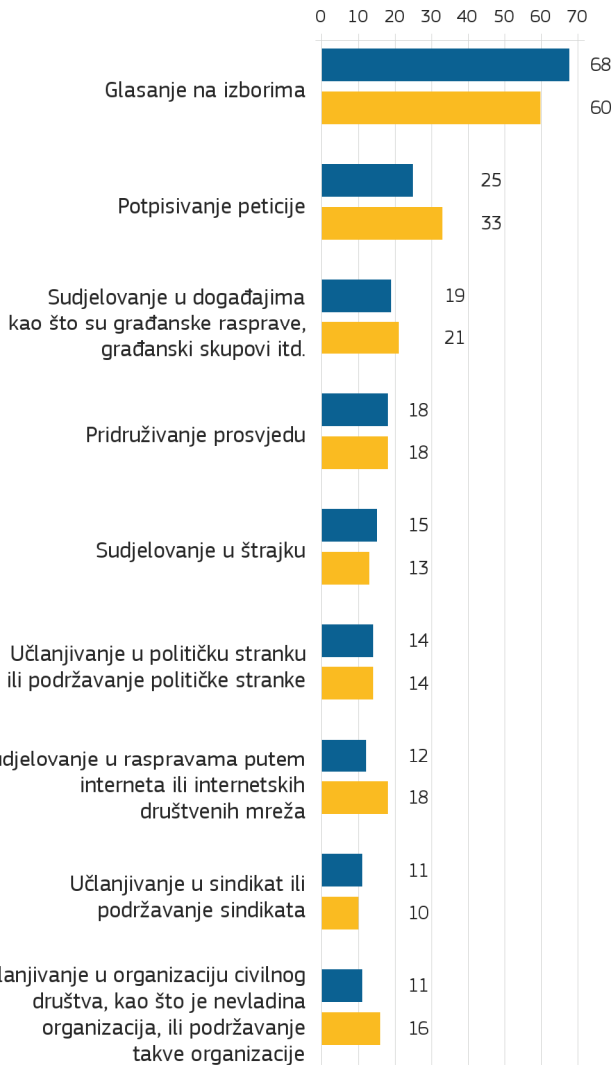
QA31 Koja je od sljedećih izjava o EU-u najbliža vašem mišljenju? (%)

Odgovor: Donekle podržavate EU, ali ne i način na koji trenutno funkcionira	EU27	HR
UKUPNO	46	41
16 Dob		
15-24	46	44
25-39	47	41
40-54	46	44
55 +	45	39
16 Obrazovanje (kraj)		
15-	38	37
16-19	44	41
20+	51	42
Još se školuje	47	44

Rezultati prema demografskim varijablama

KONFERENCIJA O BUDUĆNOSTI EUROPE

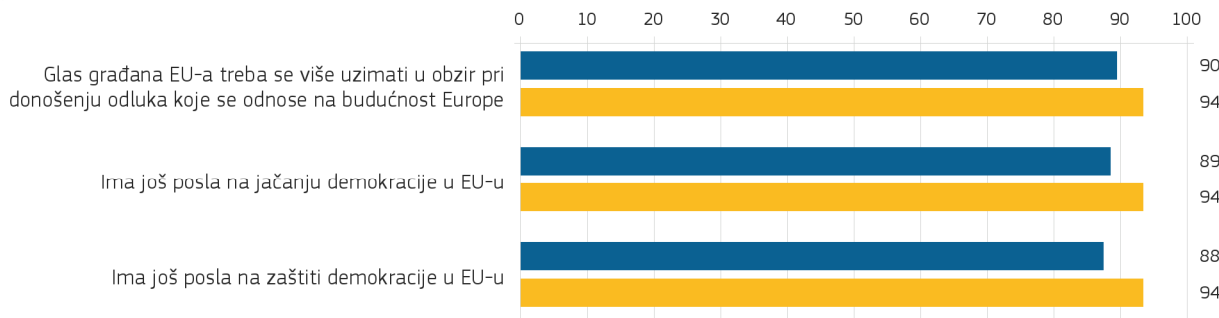
QA1 Za koji od sljedećih načina smatrate da predstavljaju najbolje načine kako bi se osiguralo da donositelji odluka na nacionalnoj razini čuju vaš glas? (NAJVIŠE 3 ODGOVORA) (%)



QA2 Što od sljedećeg smatrate najboljim načinima kako bi se osiguralo da donositelji odluka na razini EU-a čuju vaš glas? (NAJVIŠE 3 ODGOVORA) (%)



QA4 U kojoj se mjeri slažete ili ne slažete sa svakom od sljedećih tvrdnji? Ukupno 'Slažem se' (%)

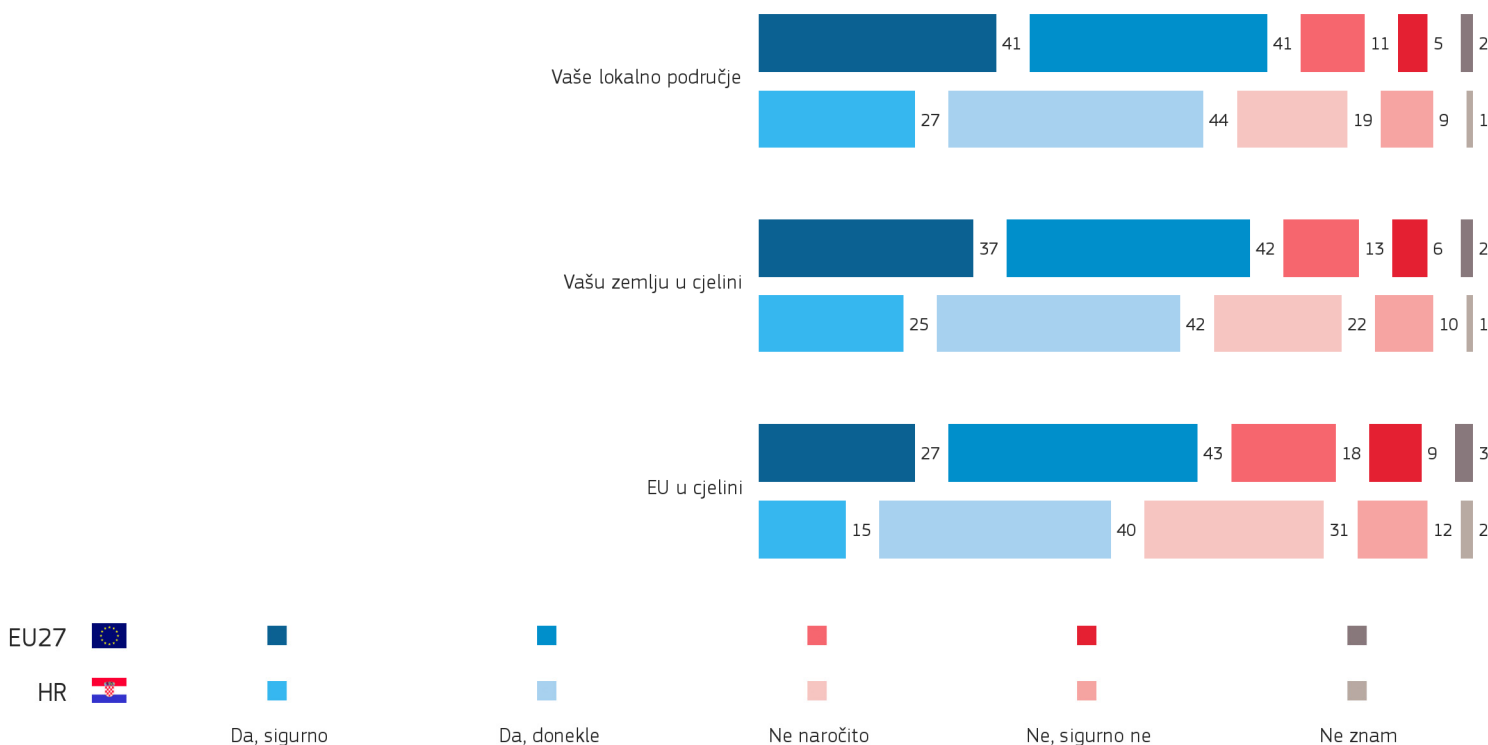


% odgovora slažem se u potpunosti i uglavnom se slažem

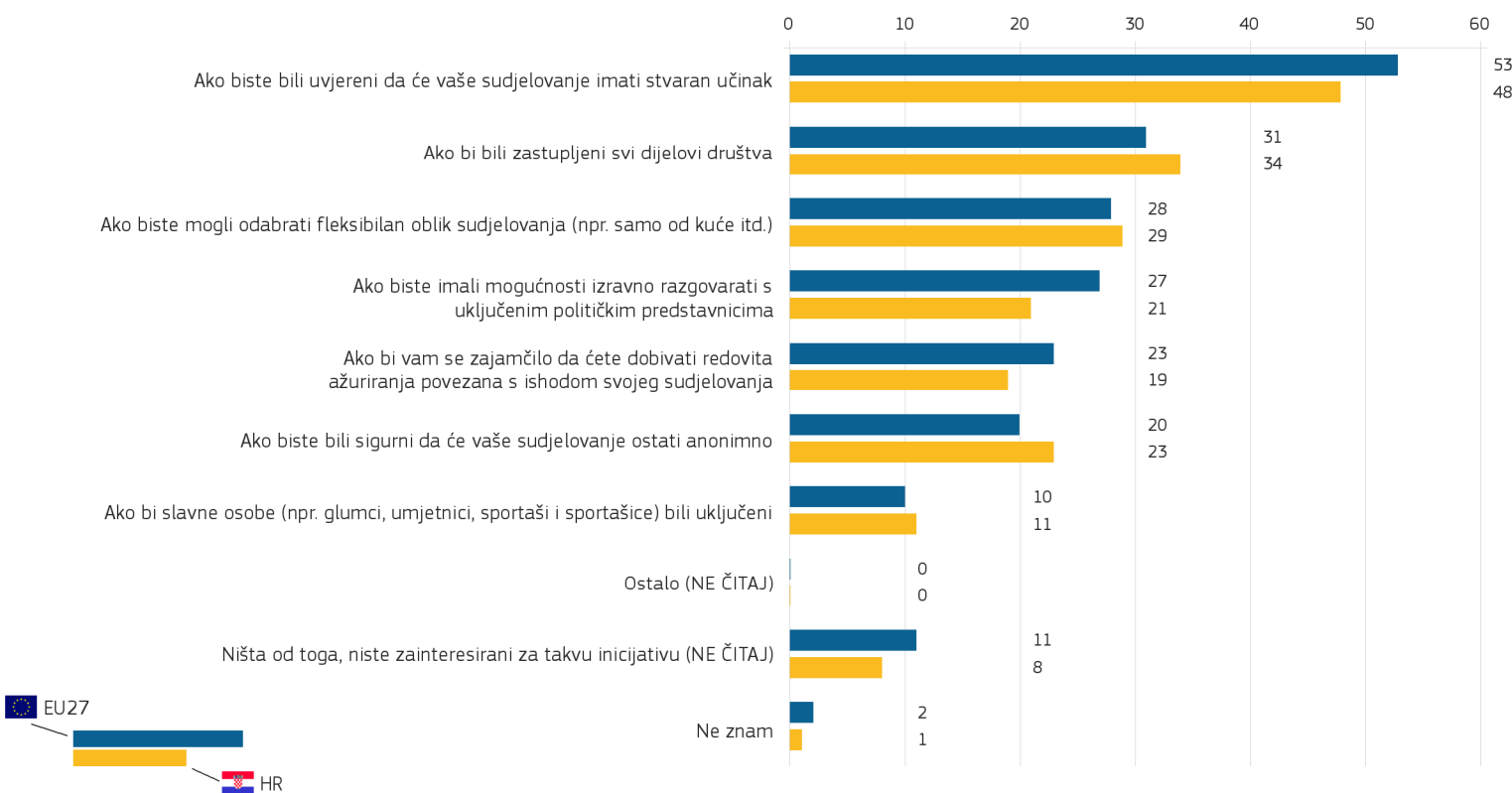
Baza: (1. stavka) svi ispitanici / (2. stavka) verzija upitnika A / (3. stavka) verzija upitnika B

KONFERENCIJA O BUDUĆNOSTI EUROPE

QA5 U kojoj mjeri svaka od sljedećih izjava odgovara ili ne odgovara vašem mišljenju? Htjeli biste u većoj mjeri sudjelovati u donošenju važnih odluka koje se odnose na: (%)



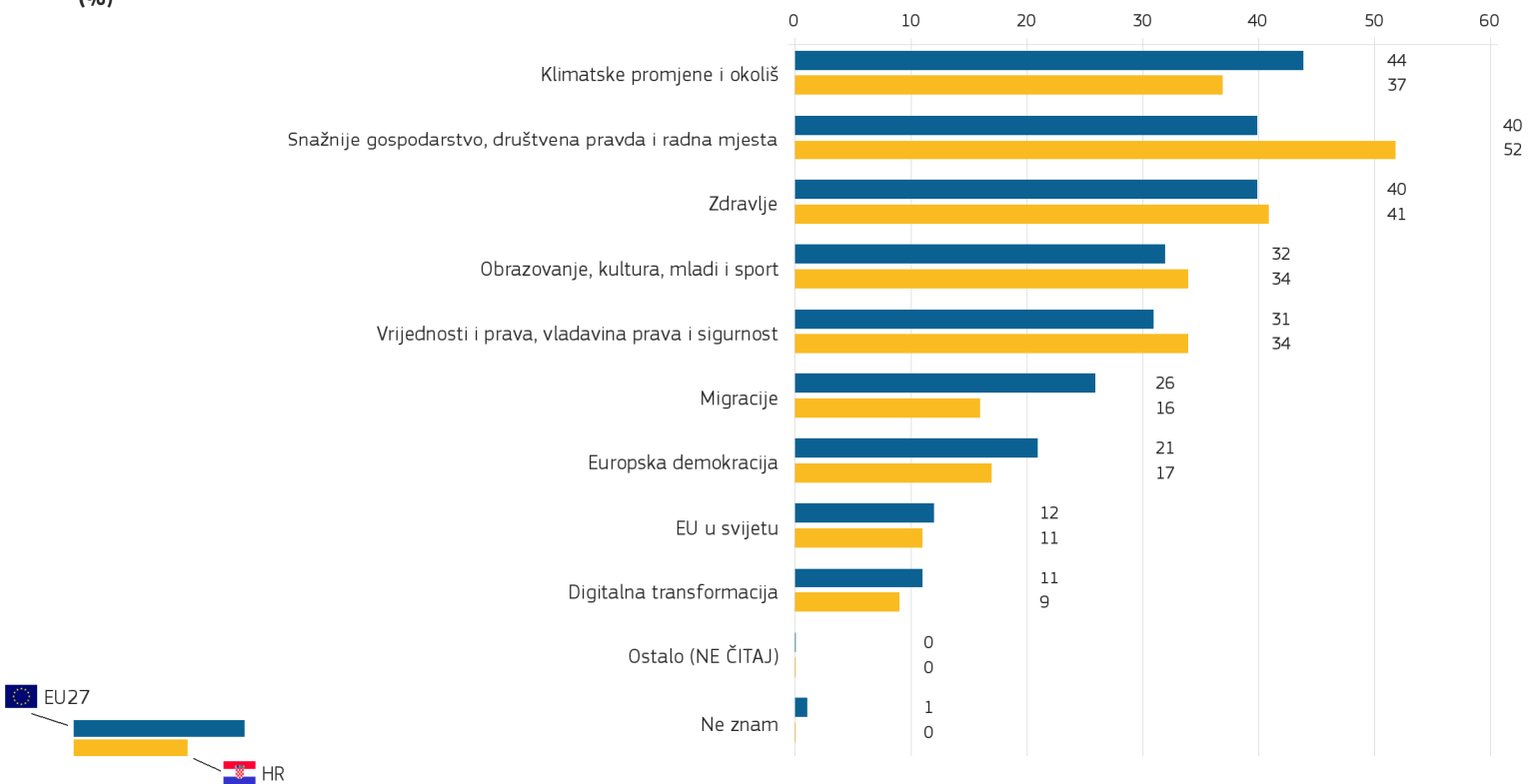
QA12 Što bi vas od sljedećeg, ako išta, potaklo na sudjelovanje u aktivnostima Konferencije o budućnosti Europe? (MOGUĆE VIŠE ODGOVORA) (%)



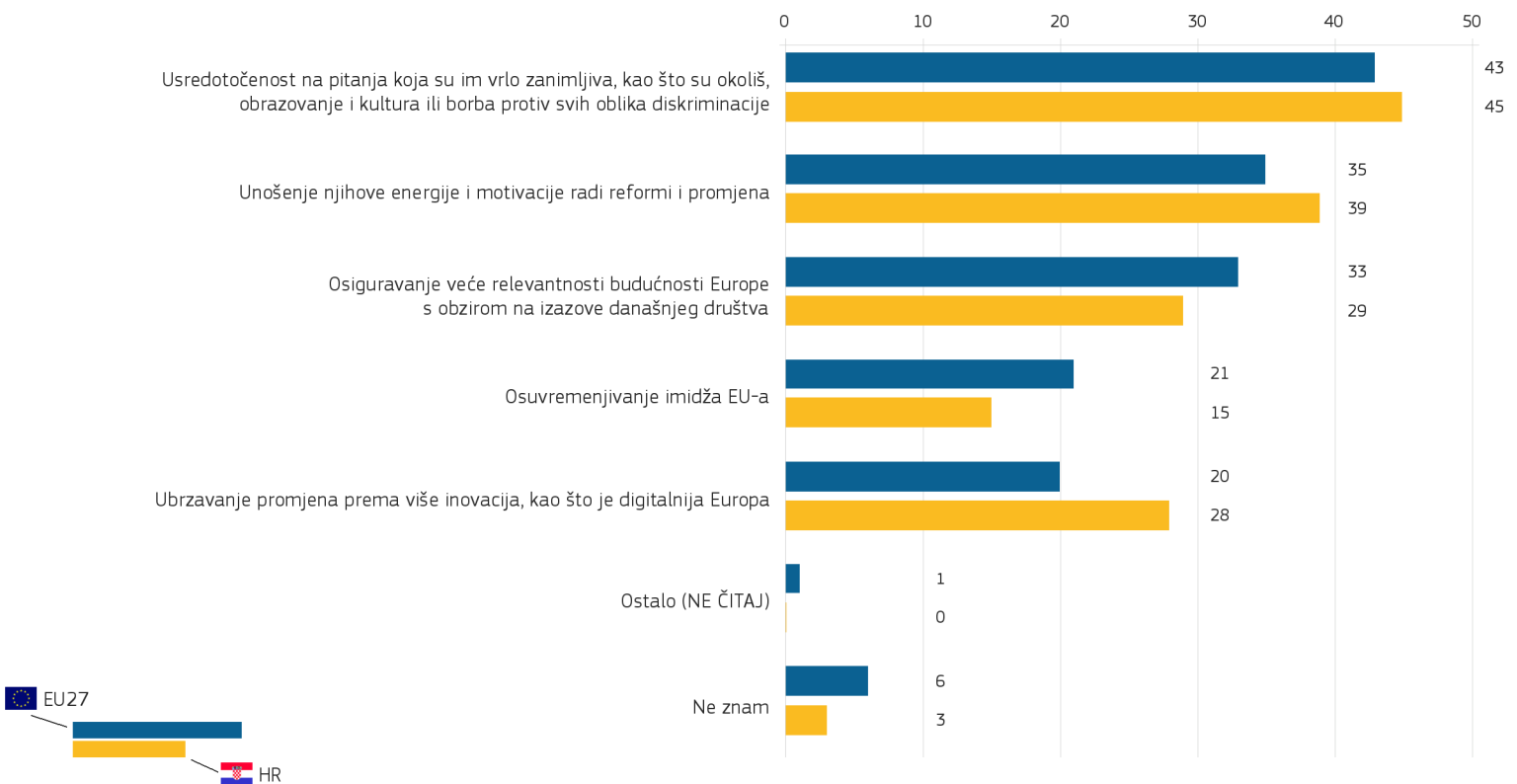
Prije postavljanja pitanja o ovoj temi ispitanici su upoznati s Konferencijom o budućnosti Europe putem sljedećeg objašnjenja: EU je pokrenuo brojne događaje, rasprave i savjetovanja nazvane „Konferencija o budućnosti Europe”, s ciljem rasprave i oblikovanja budućnosti Europe i EU-a.

KONFERENCIJA O BUDUĆNOSTI EUROPE

QA14 Konferencija o budućnosti Europe trenutno raspravlja o čitavom nizu pitanja. Koje su od ovih tema, po vašem mišljenju, važne za budućnost Europe? (NAJVIŠE 3 ODGOVORA)
(%)

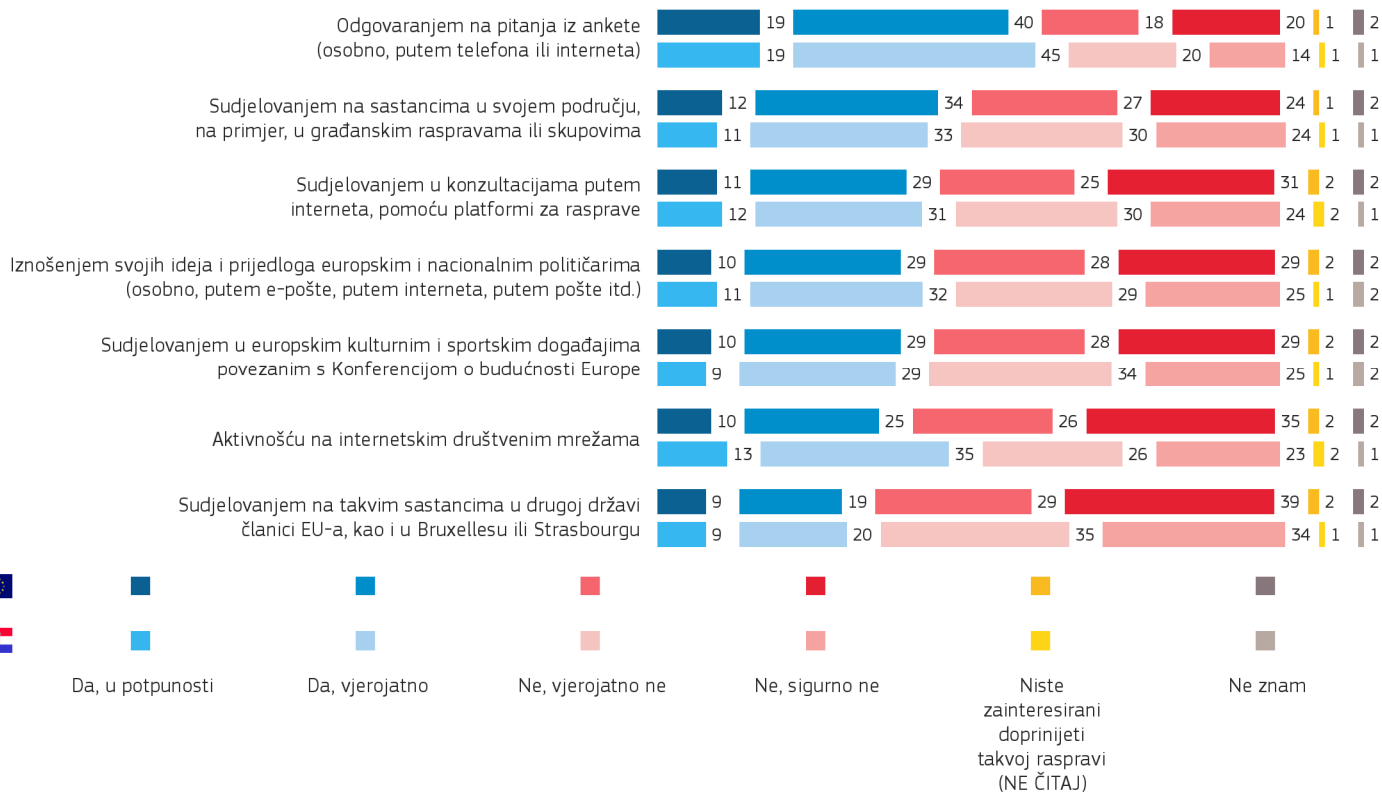


QA13 Koje su najvažnije prednosti uključenosti mlađe generacije u Konferenciju o budućnosti Europe? (NAJVIŠE 2 ODGOVORA)
(%)



KONFERENCIJA O BUDUĆNOSTI EUROPE

QA11 Biste li osobno, kao građanin, bili voljni sudjelovati u aktivnostima Konferencije o budućnosti Europe na svaki od sljedećih načina? (%)



QA11.1 Biste li osobno, kao građanin, bili voljni sudjelovati u aktivnostima Konferencije o budućnosti Europe na svaki od sljedećih načina?
Sudjelovanjem na sastancima u svojem području, na primjer, u građanskim raspravama ili skupovima (%)

Odgovor: Ukupno 'Da'	EU27	HR
UKUPNO	46	44
Spol		
Muški	48	45
Ženski	43	43
Dob		
15-24	47	50
25-39	51	44
40-54	52	44
55 +	39	42

Rezultati prema demografskim varijablama

QA11.5 Biste li osobno, kao građanin, bili voljni sudjelovati u aktivnostima Konferencije o budućnosti Europe na svaki od sljedećih načina?
Aktivnošću na internetskim društvenim mrežama (%)

Odgovor: Ukupno 'Da'	EU27	HR
UKUPNO	35	48
Dob		
15-24	57	67
25-39	48	58
40-54	39	55
55 +	21	34
Obrazovanje (kraj)		
15-	20	19
16-19	35	47
20+	36	53
Još se školuje	58	74

Rezultati prema demografskim varijablama

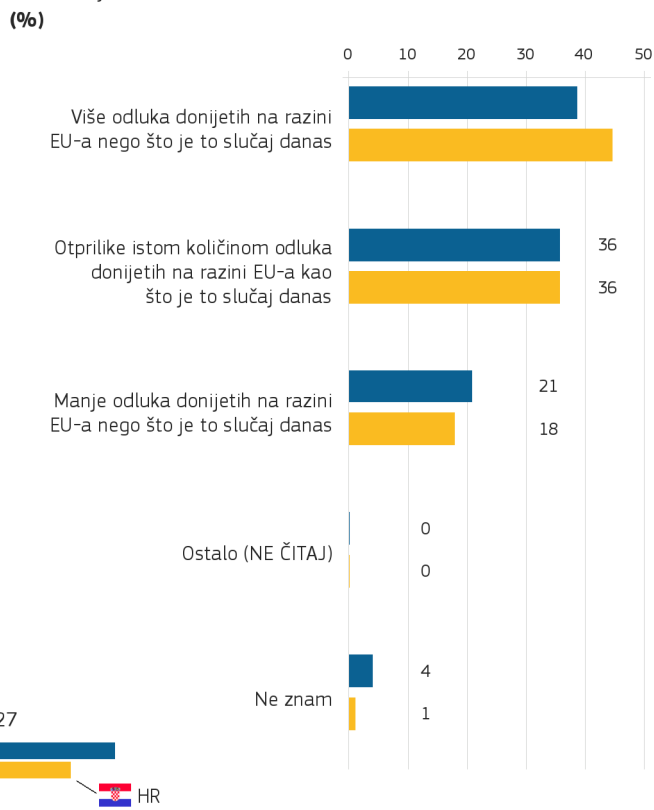


BUDUĆNOST EUROPE

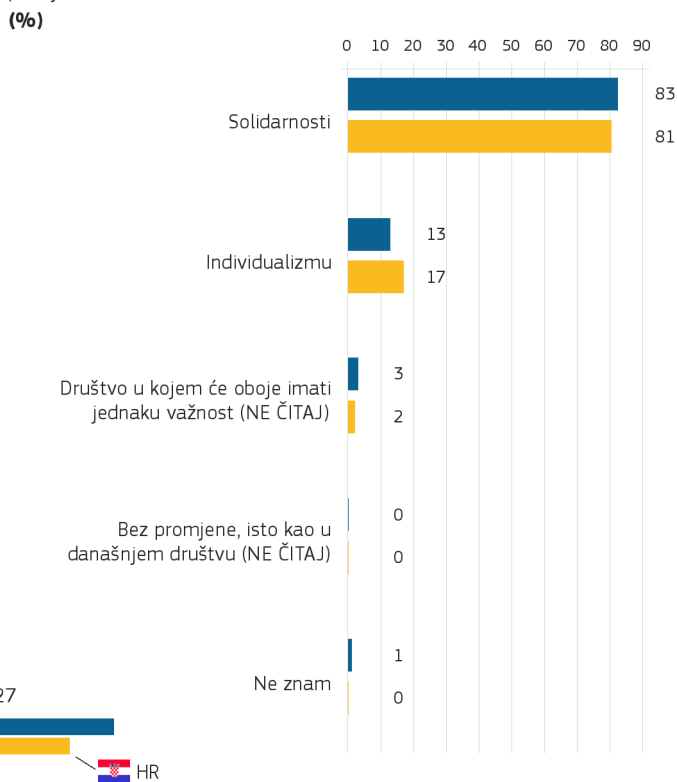
QA22 Za koje dvije od sljedećih stvari biste rekli da su od najveće koristi za budućnost Europe? (NAJVIŠE 2 ODGOVORA)



QA25 Dugoročnije gledano, kakvu biste sliku EU-a željeli vidjeti za deset godina? Biste li željeli EU s...



QA28 Razgovarajmo sada o vašim nadama, a ne o predviđanjima za budućnost. Biste li u EU-u u 2030. godini radije htjeli društvo u kojem se veća važnost pridaje solidarnosti ili individualizmu?



QA29 Godine 2030. u EU-u, biste li preferirali društvo u kojem se veća važnost pridaje redu ili slobodi pojedinca?

