

**Radionica za potencijalne prijavitelje Ključne aktivnosti 1
programa Erasmus+ u području odgoja i općeg obrazovanja**
Platforma ZOOM, 25. siječnja 2022.



eTwinning u projektima mobilnosti

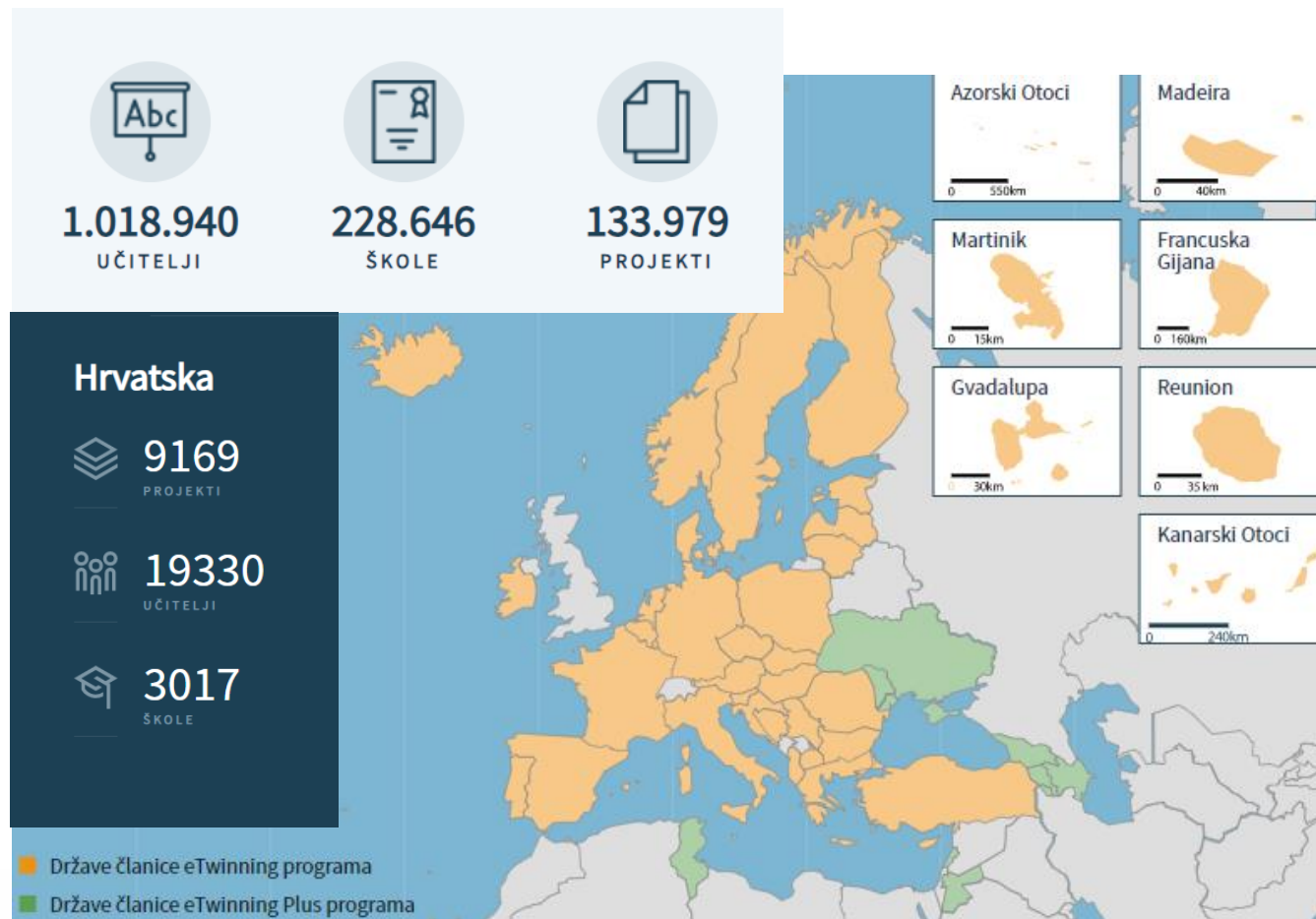
Snježana Matek Sačer



Fotografija: [Lukas](#) putem [Pexels](#)

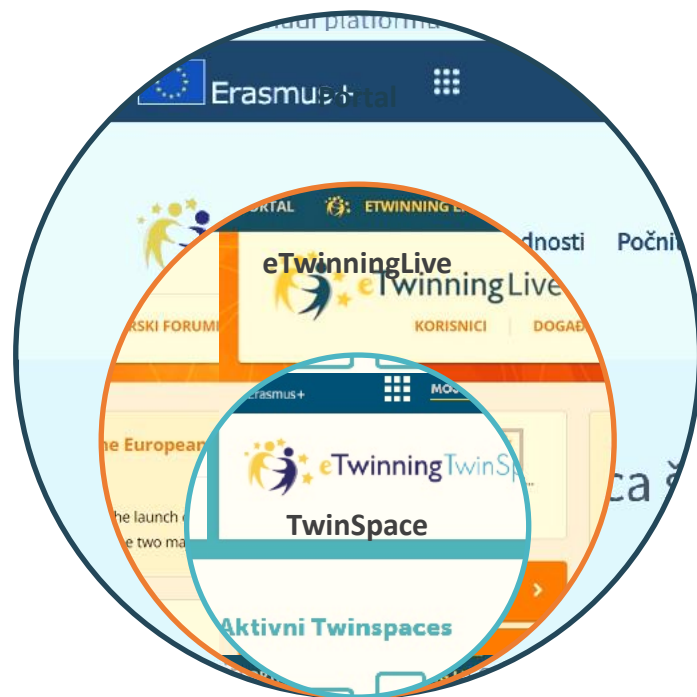
eTwinning je zajednica odgojno-obrazovnih djelatnika iz predškolskih ustanova, osnovnih i srednjih škola

- Sigurna platforma
- Komunikacija, suradnja, razmjena znanja i iskustva
- Stručna usavršavanja
- Virtualni projekti



Sufinancirano sredstvima programa Europske unije Erasmus+

Struktura portala i razine pristupa



<https://www.etwinning.net> - svi

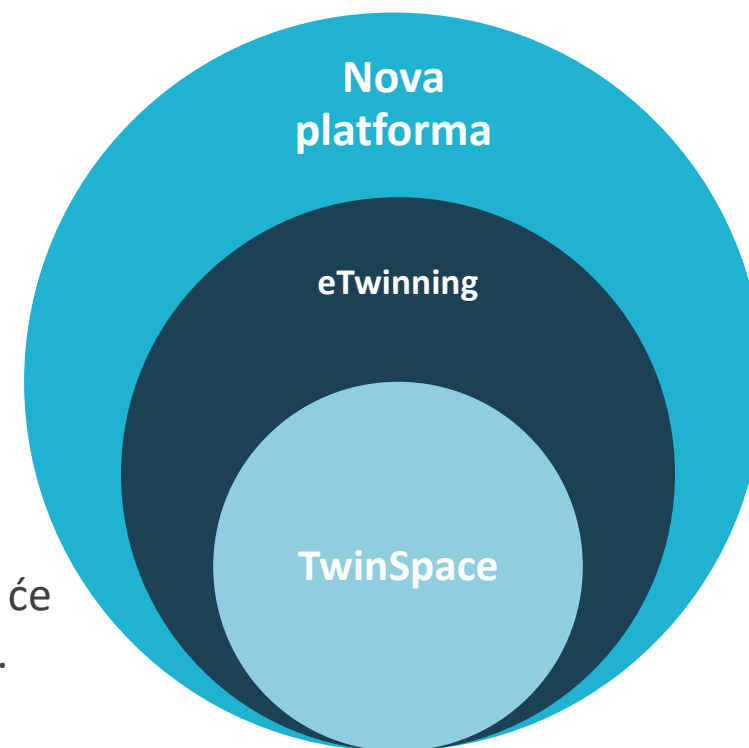
<https://live.etwinning.net> - registrirani članovi

<https://twinspace.etwinning.net> - sudionici projekata



EUROPSKA PLATFORMA ZA ŠKOLSKO OBRAZOVANJE

Platforme Europske komisije School Education Gateway i eTwinning spojit će se 2022. godine u jedinstvenu europsku platformu za školsko obrazovanje.



School Education Gateway



The screenshot shows the School Education Gateway website. At the top, there is a navigation bar with the Erasmus+ logo, language options (Informacije | Podrška | hrvatski), and a login/register button (Prijavite se / Registrirajte se). Below this is a dark blue header with the title 'SchoolEducationGateway' and the subtitle 'Europska internetska platforma za školsko obrazovanje'. A secondary navigation bar contains links for 'NOVOSTI I DOGAĐAJI', 'POGLEDI', 'RESURSI', 'PRILIKE U PROGRAMU ERASMUS+', and 'TEACHER ACADEMY'. The main content area features a news article titled 'Suradnja s istraživačima na početku karijere: poziv za sažetke je sada otvoren' with a sub-headline 'Novim pozivom za sažetke nudi se istraživačima na početku karijere prilika da prijave i objave svoje istraživačke radove na budućoj platformi European...'. To the right, there is a sidebar titled 'Sudjelujte i saznajte više' with icons and links for 'Webinari', 'Ankete', 'Internetski tečajevi Teacher Academy', 'Europski alat za škole', and 'Prijava na newsletter'. Another article snippet is visible with the title 'Glas učenika u obrazovanju: godišnjak CIDREE za 2019.' and a sub-headline 'Razumijevanje medijske pismenosti i dezinformacija'.

- ✓ Mogućnost suradnje s većim brojem organizacija i pojedinaca (u eTwinningu samo škole i vrtići)
- ✓ Alati za traženje projektnih partnera iz svih vrsta organizacija
- ✓ Najnovije informacije iz obrazovanja na europskoj razini
- ✓ Katalog za traženje stručnih usavršavanja – dostupan je pregled strukturiranih tečajeva u okviru KA1
- ✓ Primjeri dobre prakse

https://www.schooleducationgateway.eu/hr/pub/resources/tutorials/erasmus_tools_tutorial.htm



The screenshot shows a page titled 'Uputa za alate u okviru programa Erasmus+'. Below the title, there are three icons with corresponding text: a graduation cap icon for 'Katalog tečajeva', a globe icon for 'Mogućnosti mobilnosti', and a group of people icon for 'Strateška partnerstva'.

Prednosti eTwinninga



- Sigurnost
- Pretraživanje korisnika i projekata
- Grupe
- Forumi
- Pridruživanje postojećim projektima ili kreiranje vlastitih
- Kratki online tečajevi, međunarodne radionice, seminari ili konferencije
- Diseminacija
- eTwinningove oznake kvalitete i nagrade

LOGIRAJTE SE / LI PRIJAVITE

Erasmus+ | HRVATSKI | LOGIRAJTE SE / LI PRIJAVITE

eTwinning

Prednosti Počnite Zajednica Vijesti Pronađite nadahnuće eTwinning Plus

eTwinning je zajednica škola u Europi

eTwinning nudi platformu za odgojno - obrazovne djelatnike (učitelje, ravnatelje, knjižničare, itd), koji rade u školama i dječjim vrtićima europskih država sudionici eTwinninga. Putem ove platforme članovi mogu komunicirati, surađivati, razvijati projekte, razmjenjivati znanja i iskustva te postati dijelom najzanimljivije obrazovne zajednice u Europi. eTwinning se uspješno integrirao u Erasmus+, program Europske unije u području obrazovanja, osposobljavanja, mladih i sporta.

1.019.027 UČITELJI 228.650 ŠKOLE 133.993 PROJEKTI

Pridružite se eTwinning zajednici

Što? eTwinning je zajednica škola u Europi i šire. [Saznajte više](#)

Zašto? Upoznajite kolege koji razmišljaju kao i vi, stvarajte projekte, dijelite ideje, učite, razvijajte, ružite zidove svoje učionice i širite svoje vidike. [Saznajte više](#)

Kako? Registrirajte se, povežite se, istražujte i budite otvoreni za suradnju i dijeljenje prilika. [Saznajte više](#)

Registracija je omogućena odgojno-obrazovnim djelatnicima zaposlenima u odgojno-obrazovnim ustanovama.

1. PREDREGISTRACIJA

<https://www.etwinning.net/hr/pub/preregister.cfm>

2. POTVRDA PREDREGISTRACIJE

Poveznica dolazi e-mailom, provjerite *spam* folder!

3. DOVRŠETAK REGISTRACIJE

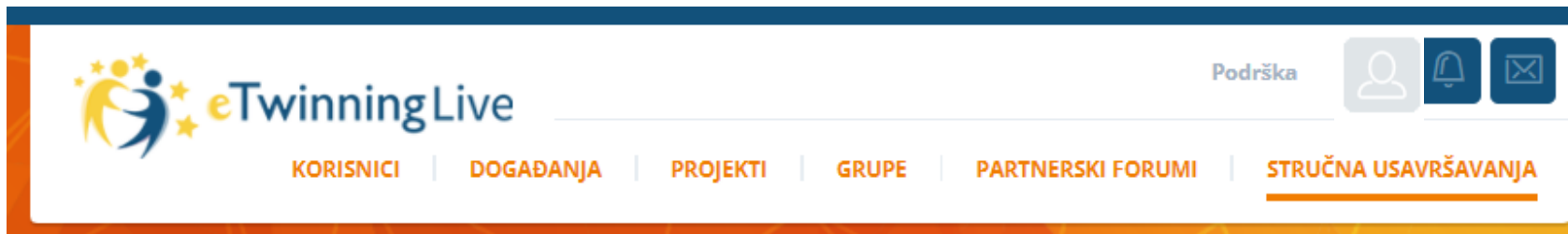
Unos podataka, odabir škole

4. PROVJERA I ODOBRAVANJE KORISNIČKOG RAČUNA

Može potrajati nekoliko dana

Upute za registraciju korak po korak

Planiranje KA1 projekta putem eTwinninga



☑ TRAŽENJE PARTNERA

- pretraživanje korisnika eTwinninga po ključnim riječima, predmetima koje predaju, državama, dobi učenika i sl.

To je naročito korisno ako u svojem KA1 projektu planirate **aktivnost promatranja rada kolega/job shadowing**.

☑ PARTNERSKI FORUMI

U slučaju da već imate ideju za Erasmus+ projekt, možete je objaviti u Partnerskim forumima, također dostupnim putem vašeg eTwinning Live profila. Prvi korak je klik na kategoriju projekata prema dobi učenika, a zatim na dnu stranice možete objaviti svoj kratki oglas za traženje partnera.

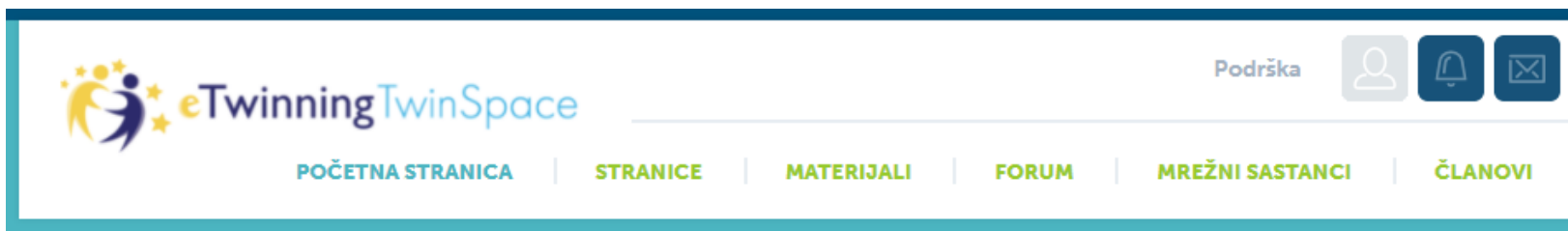
☑ PRETRAŽIVANJE PROJEKATA

- U eTwinningLiveu možete pretražiti sve eTwinningove projekte, završene ili u tijeku.

Klikom na naziv projekta u dobivenim rezultatima pretrage, lako možete doći do podataka o osnivačima projekta i svim projektnim partnerima, te željenom korisniku poslati zahtjev za kontakt ili poslati poruku.

☑ STRUČNA USAVRŠAVANJA

Na eTwinningu možete iskoristiti različite fizičke i virtualne **mogućnosti stručnog usavršavanja** kako biste dodatno jačali kompetencije projektnog tima za uvođenje pedagoških inovacija vezano za ciljeve projekta.



Fotografija: [Andrea Piacquadio](#) putem [Pexels](#)

TWINSPACE - ZASEBNO SUČELJE ZA OBJAVU PROJEKTNIH AKTIVNOSTI

Stranice - oblikovanje i uređivanje ovisno o strukturi vašeg projekta

Materijali - učitavanje svih vrsta datoteka, uključujući audio i videozapise

Komunikacija s partnerima putem chata, foruma ili videokonferencija.

Ove mogućnosti mogu biti posebno korisne u svrhu pripreme za mobilnost ili nakon mobilnosti za nastavak komunikacije, razmjenu materijala ili aktivnosti diseminacije.

DISEMINACIJA

Kao što i vi možete pretražiti korisnike i projekte na eTwinningu, tako i kolege diljem Europe mogu pronaći vas, pogledati vaš projekt, a možda vam se i javiti radi uspostavljanja nekog budućeg partnerstva.

Čak i nakon što vaš projekt završi možete pokrenuti grupu ili zakazati događanje na kojem ćete predstaviti vlastita iskustva u provedbi projekta i povezati se s ostalim korisnicima eTwinninga.

Provedba projekta



KREIRAJTE PROJEKT >

<https://live.etwinning.net/projects/add>



KREIRAJTE NOVI PROJEKT

1

Odaberite školu

2

Odaberite partnera

3

Opis projekta

4

Pregled

ŠKOLSKI PROJEKT

Oba osnivača rade u istoj školi. U projektu mogu sudjelovati samo kolege iz njihove škole.

NACIONALNI PROJEKT

Osnivači rade u različitim školama u istoj državi. U projektu mogu sudjelovati učitelji iz svih škola iz države osnivača.

MEĐUNARODNI PROJEKT

Osnivači su iz različitih država. U projektu mogu sudjelovati učitelji iz svih država članica eTwinninga.



 <https://www.etwinning.hr>

 etwinning@ampeu.hr

 [@eplusetwinninghrvatska](https://www.facebook.com/eplusetwinninghrvatska)

 [eTwinning Hrvatska AMPEU](https://www.youtube.com/eTwinningHrvatskaAMPEU)

 [@eTwinningHR](https://twitter.com/eTwinningHR)

eTwinning Hrvatska